

慧智基因股份有限公司及子公司
合併財務報告暨會計師核閱報告
民國 108 年及 107 年第一季
(股票代碼 6615)

公司地址：台北市中正區寶慶路 27 號
電 話：(02)2382-6615

慧智基因股份有限公司及子公司
民國 108 年及 107 年第一季合併財務報告暨會計師核閱報告
目 錄

<u>項</u>	<u>目</u>	<u>頁</u>	<u>次</u>
一、	封面		1
二、	目錄		2 ~ 3
三、	會計師核閱報告		4 ~ 5
四、	合併資產負債表		6 ~ 7
五、	合併綜合損益表		8
六、	合併權益變動表		9
七、	合併現金流量表		10
八、	合併財務報表附註		11 ~ 47
	(一) 公司沿革		11
	(二) 通過財務報告之日期及程序		11
	(三) 新發布及修訂準則及解釋之適用		11 ~ 13
	(四) 重要會計政策之彙總說明		13 ~ 21
	(五) 重大會計判斷、假設及估計不確性之主要來源		21 ~ 22
	(六) 重要會計科目之說明		22 ~ 37
	(七) 關係人交易		37 ~ 39
	(八) 質押之資產		39
	(九) 重大或有負債及未認列之合約承諾		39 ~ 40

項	目	頁	次
(十)	重大之災害損失	40	
(十一)	重大之期後事項	40	
(十二)	其他	40 ~ 46	
(十三)	附註揭露事項	46 ~ 47	
(十四)	部門資訊	47	

會計師核閱報告

(108)財審報字第 19000200 號

慧智基因股份有限公司 公鑒：

前言

慧智基因股份有限公司及子公司民國 108 年及 107 年 3 月 31 日之合併資產負債表，暨民國 108 年及 107 年 1 月 1 日至 3 月 31 日之合併綜合損益表、合併權益變動表、合併現金流量表，以及合併財務報表附註(包括重大會計政策彙總)，業經本會計師核閱竣事。依「證券發行人財務報告編製準則」及金融監督管理委員會認可之國際會計準則第三十四號「期中財務報導」編製允當表達之合併財務報表係管理階層之責任，本會計師之責任係依據核閱結果對合併財務報表作成結論。

範圍

除保留結論之基礎段所述者外，本會計師係依照審計準則公報第六十五號「財務報表之核閱」執行核閱工作。核閱合併財務報表時所執行之程序包括查詢(主要向負責財務與會計事務之人員查詢)、分析性程序及其他核閱程序。核閱工作之範圍明顯小於查核工作之範圍，因此本會計師可能無法察覺所有可藉由查核工作辨認之重大事項，故無法表示查核意見。

保留結論之基礎

如合併財務報表附註四(三)及六(四)所述，列入上開合併財務報表之部分非重要子公司及採用權益法之投資之同期間財務報表未經會計師核閱，其民國 108 年及 107 年 3 月 31 日之資產(含採用權益法之投資)總額分別為新台幣 166,159 仟元及 0 元，分別占合併資產總額之 23.79%及 0%；負債總額分別為新台幣 10,146 仟元及 0 元，分別占合併負債總額之 5.37%及 0%；其民國 108 年及 107 年 1 月 1 日至 3 月 31 日之綜合(損)益(含採用權益法認列之綜合(損)益之份額)分別為新台幣(24)仟元及 0 元，分別占合併綜合(損)益總額之(0.17%)及 0%。



資誠

保留結論

依本會計師核閱結果，除保留結論之基礎段所述部分非重要子公司及採用權益法之投資之同期間財務報表倘經會計師核閱，對合併財務報表可能有所調整之影響外，並未發現上開合併財務報表在所有重大方面有未依照「證券發行人財務報告編製準則」及金融監督管理委員會認可之國際會計準則第三十四號「期中財務報導」編製，致無法允當表達慧智基因股份有限公司及子公司民國 108 年及 107 年 3 月 31 日之合併財務狀況，暨民國 108 年及 107 年 1 月 1 日至 3 月 31 日之合併財務績效及合併現金流量之情事。

資 誠 聯 合 會 計 師 事 務 所

吳郁隆


吳郁隆



會計師


黃世鈞

黃世鈞



前財政部證券暨期貨管理委員會
核准簽證文號：(86)台財證(六)第 83252 號
金融監督管理委員會
核准簽證文號：金管證審字第 1050029449 號

中 華 民 國 1 0 8 年 5 月 8 日



慧智基因股份有限公司及子公司

合併資產負債表


民國108年3月31日、107年12月31日、3月31日

(民國108年及107年3月31日之合併資產負債表經核閱，未依一般公認審計準則查核)

單位：新台幣仟元

資	產	附註	108年3月31日		107年12月31日		107年3月31日	
			金額	%	金額	%	金額	%
流動資產								
1100	現金及約當現金	六(一)	\$ 232,950	34	\$ 299,657	51	\$ 373,743	64
1140	合約資產—流動	六(十七)						
		及七(二)	8,012	1	6,066	1	2,616	1
1150	應收票據淨額	六(二)	15,438	2	13,530	2	11,427	2
1170	應收帳款淨額	六(二)	51,076	7	47,885	8	51,275	9
1180	應收帳款—關係人淨額	六(二)及						
		七(二)	7,171	1	12,137	2	13,239	2
1200	其他應收款		1,400	-	98	-	2,577	-
1220	本期所得稅資產	六(二十						
		三)	9	-	5	-	-	-
130X	存貨	六(三)	26,619	4	29,857	5	23,365	4
1410	預付款項		4,526	1	8,275	2	5,789	1
1470	其他流動資產		502	-	768	-	329	-
11XX	流動資產合計		<u>347,703</u>	<u>50</u>	<u>418,278</u>	<u>71</u>	<u>484,360</u>	<u>83</u>
非流動資產								
1550	採用權益法之投資	六(四)	99,179	14	68,524	12	-	-
1600	不動產、廠房及設備	六(五)	78,715	11	84,887	15	76,278	13
1755	使用權資產	六(六)	105,786	15	-	-	-	-
1780	無形資產		3,313	1	684	-	1,088	1
1840	遞延所得稅資產		8,148	1	7,466	1	6,484	1
1900	其他非流動資產	六(七)	55,507	8	6,599	1	12,703	2
15XX	非流動資產合計		<u>350,648</u>	<u>50</u>	<u>168,160</u>	<u>29</u>	<u>96,553</u>	<u>17</u>
1XXX	資產總計		<u>\$ 698,351</u>	<u>100</u>	<u>\$ 586,438</u>	<u>100</u>	<u>\$ 580,913</u>	<u>100</u>

(續次頁)



慧智基因股份有限公司及子公司

合併財務報表

民國 108 年 3 月 31 日及民國 107 年 12 月 31 日、3 月 31 日

(民國 108 年及 107 年 3 月 31 日之合併財務報表業經核閱，未依一般公認審計準則查核)

單位：新台幣仟元

負債及權益	附註	108 年 3 月 31 日		107 年 12 月 31 日		107 年 3 月 31 日		
		金額	%	金額	%	金額	%	
負債								
流動負債								
2130	合約負債—流動	六(十七)	\$ 3,888	1	\$ 2,953	1	\$ 2,517	-
2150	應付票據	六(八)	9,669	1	19,331	3	8,902	1
2160	應付票據—關係人	七(二)	2,934	-	3,518	1	3,114	1
2170	應付帳款	六(九)	21,809	3	20,266	3	16,153	3
2180	應付帳款—關係人	七(二)	3,755	-	3,260	1	4,085	1
2200	其他應付款	六(十)	31,686	5	34,253	6	29,989	5
2230	本期所得稅負債	六(二十三)	4,864	1	1,294	-	9,948	2
2250	負債準備—流動	六(十一)	2,221	-	2,000	-	5,011	1
2280	租賃負債—流動		12,028	2	-	-	-	-
2300	其他流動負債		1,381	-	1,420	-	1,279	-
21XX	流動負債合計		<u>94,235</u>	<u>13</u>	<u>88,295</u>	<u>15</u>	<u>80,998</u>	<u>14</u>
非流動負債								
2550	負債準備—非流動	六(十一)	2,612	1	2,602	1	-	-
2570	遞延所得稅負債		160	-	113	-	-	-
2580	租賃負債—非流動		91,812	13	-	-	-	-
2600	其他非流動負債		2	-	2	-	2	-
25XX	非流動負債合計		<u>94,586</u>	<u>14</u>	<u>2,717</u>	<u>1</u>	<u>2</u>	<u>-</u>
2XXX	負債總計		<u>188,821</u>	<u>27</u>	<u>91,012</u>	<u>16</u>	<u>81,000</u>	<u>14</u>
權益								
3110	普通股股本	六(十四)	211,588	30	211,588	36	210,904	36
資本公積								
3200	資本公積	六(十五)	224,834	32	224,766	38	224,193	39
保留盈餘								
3310	法定盈餘公積	六(十六)	10,283	2	10,283	2	5,784	1
3350	未分配盈餘		61,218	9	47,372	8	59,032	10
其他權益								
3400	其他權益		426	-	178	-	-	-
31XX	歸屬於母公司業主之權益合計		<u>508,349</u>	<u>73</u>	<u>494,187</u>	<u>84</u>	<u>499,913</u>	<u>86</u>
36XX	非控制權益		<u>1,181</u>	<u>-</u>	<u>1,239</u>	<u>-</u>	<u>-</u>	<u>-</u>
3XXX	權益總計		<u>509,530</u>	<u>73</u>	<u>495,426</u>	<u>84</u>	<u>499,913</u>	<u>86</u>
重大或有負債及未認列之合約承諾 九								
3X2X	負債及權益總計		<u>\$ 698,351</u>	<u>100</u>	<u>\$ 586,438</u>	<u>100</u>	<u>\$ 580,913</u>	<u>100</u>

後附合併財務報表附註為本合併財務報告之一部分，請併同參閱。

董事長：蘇怡寧



經理人：洪加政



會計主管：烏未林





 慧智基因及子公司
 合併損益表
 民國108年1月1日至3月31日
 (僅經核閱會計準則查核)

單位：新台幣仟元
(除每股盈餘為新台幣元外)

項目	附註	108年1月1日至3月31日			107年1月1日至3月31日		
		金額	%		金額	%	
4000 營業收入	六(十七)及七(二)	\$ 122,290	100	\$ 112,544	100		
5000 營業成本	六(三)(二十一)及七(二)	(74,899)	(61)	(72,128)	(64)		
5900 營業毛利		<u>47,391</u>	<u>39</u>	<u>40,416</u>	<u>36</u>		
營業費用	六(二十一)						
6100 推銷費用		(13,383)	(11)	(11,808)	(10)		
6200 管理費用		(15,673)	(13)	(11,744)	(10)		
6300 研究發展費用		(2,384)	(2)	(2,938)	(3)		
6450 預期信用減損利益	十二(二)	-	-	-	-		
6000 營業費用合計		<u>(31,440)</u>	<u>(26)</u>	<u>(26,490)</u>	<u>(23)</u>		
6900 營業利益		<u>15,951</u>	<u>13</u>	<u>13,926</u>	<u>13</u>		
營業外收入及支出							
7010 其他收入	六(十八)	401	-	168	-		
7020 其他利益及損失	六(十九)	177	-	159	-		
7050 財務成本	六(二十)	(484)	-	-	-		
7060 採用權益法認列之關聯企業及合資損益之份額	六(四)	655	1	-	-		
7000 營業外收入及支出合計		<u>749</u>	<u>1</u>	<u>327</u>	<u>-</u>		
7900 稅前淨利		16,700	14	14,253	13		
7950 所得稅費用	六(二十三)	(2,940)	(3)	(1,923)	(2)		
8200 本期淨利		<u>\$ 13,760</u>	<u>11</u>	<u>\$ 12,330</u>	<u>11</u>		
其他綜合損益							
後續可能重分類至損益之項目							
8361 國外營運機構財務報表換算之兌換差額		\$ 276	-	\$ -	-		
8360 後續可能重分類至損益之項目總額		276	-	-	-		
8500 本期綜合損益總額		<u>\$ 14,036</u>	<u>11</u>	<u>\$ 12,330</u>	<u>11</u>		
淨利歸屬於：							
8610 母公司業主		\$ 13,846	11	\$ 12,330	11		
8620 非控制權益		(\$ 86)	-	\$ -	-		
綜合損益總額歸屬於：							
8710 母公司業主		\$ 14,094	11	\$ 12,330	11		
8720 非控制權益		(\$ 58)	-	\$ -	-		
基本每股盈餘							
9750 本期淨利	六(二十四)	\$ 0.65		\$ 0.60			
稀釋每股盈餘							
9850 本期淨利	六(二十四)	\$ 0.65		\$ 0.59			

後附合併財務報表附註為本合併財務報告之一部分，請併同參閱。

董事長：蘇怡寧




經理人：洪加政



會計主管：烏未林





慧智基金會
民國108年3月31日
(僅經核閱)

及子公司

單位：新台幣千元

	歸屬於本公司		業積保		主盈餘		權益		計非控制權益合計
	資本	公積金	盈餘	未分配盈餘	其他權益	國外營運機構財務報表換算之兌換差額	總額		

107年1月1日至3月31日

107年1月1日餘額	\$ 187,444	\$ 57,937	\$ 1,153	\$ -	\$ 5,784	\$ 46,702	\$ -	\$ 299,020	\$ -	\$ 299,020
本期淨利	-	-	-	-	-	12,330	-	12,330	-	12,330
本期綜合(損)益總額	-	-	-	-	-	12,330	-	12,330	-	12,330
現金增資	23,460	165,057	-	-	-	-	-	188,517	-	188,517
員工認股權酬勞成本	-	-	46	-	-	-	-	46	-	46
107年3月31日餘額	\$ 210,904	\$ 222,994	\$ 1,199	\$ -	\$ 5,784	\$ 59,032	\$ -	\$ 499,913	\$ -	\$ 499,913

108年1月1日至3月31日

108年1月1日餘額	\$ 211,588	\$ 223,656	\$ 1,080	\$ 30	\$ 10,283	\$ 47,372	\$ 178	\$ 494,187	\$ 1,239	\$ 495,426
本期淨利	-	-	-	-	-	13,846	-	13,846	(86)	13,760
本期其他綜合(損)益	-	-	-	-	-	-	248	248	28	276
本期綜合(損)益總額	-	-	-	-	-	13,846	248	14,094	(58)	14,036
員工認股權酬勞成本	-	-	68	-	-	-	-	68	-	68
108年3月31日餘額	\$ 211,588	\$ 223,656	\$ 1,148	\$ 30	\$ 10,283	\$ 61,218	\$ 426	\$ 508,349	\$ 1,181	\$ 509,530

後附合併財務報表附註為本合併財務報告之一部分，請併同參閱。




董事長：蘇怡寧



經理人：洪加政



會計主管：烏未林



慧智基因及子公司
合併現金流量表
民國108年1月1日至3月31日
(僅經核閱會計準則查核)

單位：新台幣仟元

	附註	108年1月1日 至3月31日	107年1月1日 至3月31日
營業活動之現金流量			
本期稅前淨利		\$ 16,700	\$ 14,253
調整項目			
收益費損項目			
不動產、廠房及設備及使用權資產折舊費用	六(二十一)	9,415	4,897
無形資產攤銷費用	六(二十一)	240	156
利息費用	六(二十)	484	-
利息收入	六(十八)	(145)	(159)
員工認股權酬勞成本	六(十三)	68	46
採用權益法認列之關聯企業及合資損益之份額	六(四)	(655)	-
與營業活動相關之資產/負債變動數			
與營業活動相關之資產之淨變動			
合約資產一流動		(1,946)	2,674
應收票據淨額		(1,908)	(884)
應收帳款淨額		(3,191)	(6,852)
應收帳款一關係人淨額		4,966	(230)
其他應收款		(1,261)	(12)
存貨		3,238	3,732
預付款項		3,749	672
其他流動資產		266	481
其他非流動資產		240	(861)
與營業活動相關之負債之淨變動			
合約負債一流動		935	(1,090)
應付票據		(9,662)	(3,227)
應付票據一關係人		(584)	(373)
應付帳款		1,543	(4,761)
應付帳款一關係人		495	734
其他應付款		(2,448)	(8,192)
負債準備一流動		221	633
其他流動負債		(39)	(38)
營運產生之現金流入		20,721	1,599
收取之利息		104	112
支付之利息		(474)	-
支付之所得稅		(9)	-
營業活動之淨現金流入		20,342	1,711
投資活動之現金流量			
取得採用權益法之投資	六(四)	(30,000)	-
取得不動產、廠房及設備	六(五)	(2,287)	(4,521)
取得無形資產		(2,869)	-
存出保證金增加		-	(22)
存出保證金減少		102	-
預付設備款增加		-	(3,125)
預付投資款增加		(49,250)	-
投資活動之淨現金流出		(84,304)	(7,668)
籌資活動之現金流量			
租賃負債本金償還	六(六)	(2,972)	-
現金增資	六(十四)	-	191,517
籌資活動之淨現金(流出)流入		(2,972)	191,517
匯率影響數		227	-
本期現金及約當現金(減少)增加數		(66,707)	185,560
期初現金及約當現金餘額		299,657	188,183
期末現金及約當現金餘額		\$ 232,950	\$ 373,743

後附合併財務報表附註為本合併財務報告之一部分，請併同參閱。

董事長：蘇怡寧



經理人：洪加政



會計主管：烏未林



慧智基因股份有限公司及子公司
合併附註
民國 108 年第一季
(僅經核閱，未經會計師審計準則查核)

單位：新台幣仟元
(除特別註明者外)

一、公司沿革

- (一) 慧智基因股份有限公司(以下簡稱「本公司」)於民國 101 年 6 月 15 日依中華民國公司法核准設立，並開始營業。本公司及子公司(以下統稱「本集團」)主要營業項目為孕前、產前及新生兒之各項基因檢測及醫療檢測等服務。
- (二) 本公司於民國 106 年 1 月向財團法人中華民國證券櫃檯買賣中心申請普通股登錄興櫃掛牌交易，並自民國 107 年 1 月 22 日起正式在財團法人中華民國證券櫃檯買賣中心掛牌買賣。

二、通過財務報告之日期及程序

本合併財務報告已於民國 108 年 5 月 8 日提報董事會後發布。

三、新發布及修訂準則及解釋之適用

- (一) 已採用金融監督管理委員會(以下簡稱「金管會」)認可之新發布、修正後國際財務報導準則之影響

下表彙列金管會認可之民國 108 年適用之國際財務報導準則之新發布、修正及修訂之準則及解釋：

<u>新發布/修正/修訂準則及解釋</u>	<u>國際會計準則理事會發布之生效日</u>
國際財務報導準則第9號之修正「具負補償之提前還款特性」	民國108年1月1日
國際財務報導準則第16號「租賃」	民國108年1月1日
國際會計準則第19號之修正「計畫之修正、縮減或清償」	民國108年1月1日
國際會計準則第28號之修正「關聯企業與合資之長期權益」	民國108年1月1日
國際財務報導解釋第23號「不確定性之所得稅處理」	民國108年1月1日
2015-2017週期之年度改善	民國108年1月1日

除下列所述者外，本集團經評估上述準則及解釋對本集團合併財務狀況與合併財務績效並無重大影響：

(三) 國際會計準則理事會已發布但尚未經金管會認可之國際財務報導準則之影響

下表彙列國際會計準則理事會已發布但尚未納入金管會認可之國際財務報導準則之新發布、修正及修訂之準則及解釋：

<u>新發布/修正/修訂準則及解釋</u>	<u>國際會計準則理事會 發布之生效日</u>
國際會計準則第1號及國際會計準則第8號之修正「揭露倡議-重大性之定義」	民國109年1月1日
國際財務報導準則第3號之修正「業務之定義」	民國109年1月1日
國際財務報導準則第10號及國際會計準則第28號之修正「投資者與其關聯企業或合資間之資產出售或投入」	待國際會計準則理事會決定
國際財務報導準則第17號「保險合約」	民國110年1月1日

本集團經評估上述準則及解釋對本集團合併財務狀況與合併財務績效並無重大影響。

四、重要會計政策之彙總說明

編製本合併財務報告所採用之主要會計政策說明如下。除另有說明外，此等政策在所有報導期間一致地適用。

(一) 遵循聲明

本合併財務報告係依據證券發行人財務報告編製準則與金管會認可之國際會計準則第34號「期中財務報導」編製。

(二) 編製基礎

1. 本合併財務報告係按歷史成本編製。
2. 編製符合金管會認可之國際財務報導準則、國際會計準則、解釋及解釋公告(以下簡稱 IFRSs)之財務報告需要使用一些重要會計估計，在應用本集團的會計政策過程中亦需要管理階層運用其判斷，涉及高度判斷或複雜性之項目，或涉及合併財務報告之重大假設及估計之項目，請詳附註五之說明。

(三) 合併基礎

1. 合併財務報告編製原則

- (1) 本集團將所有子公司納入合併財務報告編製之個體。子公司指受本集團控制之個體(包括結構型個體)，當本集團暴露於來自對該個體之參

(3)所有兌換損益於合併綜合損益表之「其他利益及損失」列報。

2. 國外營運機構之換算

功能性貨幣與表達貨幣不同之所有集團個體、關聯企業及聯合協議，其經營結果和財務狀況以下列方式換算為表達貨幣：

- (1)表達於每一資產負債表之資產及負債係以該資產負債表日之收盤匯率換算；
- (2)表達於每一綜合損益表之收益及費損係以當期平均匯率換算；及
- (3)所有因換算而產生之兌換差額認列為其他綜合損益。

(五) 資產負債區分流動及非流動之分類標準

1. 資產符合下列條件之一者，列為流動資產：

- (1)預期將於正常營業週期中實現該資產，或意圖出售或消耗者。
- (2)主要為交易目的而持有者。
- (3)預期於資產負債表日後十二個月內實現者。
- (4)現金或約當現金，但於資產負債表日後至少十二個月交換或用以清償負債受到限制者除外。

本集團將所有不符合上述條件之資產分類為非流動。

2. 負債符合下列條件之一者，列為流動負債：

- (1)預期將於正常營業週期中清償者。
- (2)主要為交易目的而持有者。
- (3)預計於資產負債表日後十二個月內到期清償者。
- (4)不能無條件將清償期限遞延至資產負債表日後至少十二個月者。負債之條款，可能依交易對方之選擇，已發行權益工具而導致清償者，不影響其分類。

本集團將所有不符合上述條件之負債分類為非流動。

(六) 約當現金

約當現金係指短期並具高度流動性之投資，該投資可隨時轉換成定額現金且價值變動之風險甚小。定期存款符合前述定義且其持有目的係為滿足營運上之短期現金承諾者，分類為約當現金。

(七) 按攤銷後成本衡量之金融資產

1. 係指同時符合下列條件者：

- (1)在以收取合約現金流量為目的之經營模式下持有該金融資產。
- (2)該金融資產之合約條款產生特定日期之現金流量，完全為支付本金及

之應收款)，本集團不認列進一步之損失，除非本集團對該關聯企業發生法定義務、推定義務或已代其支付款項。

3. 當關聯企業發生非損益及其他綜合損益之權益變動且不影響對關聯企業之持股比例時，本集團將歸屬於本集團可享有關聯企業份額下之權益變動按持股比例認列為「資本公積」。
4. 本集團與關聯企業間交易所產生之未實現損益業已依其對關聯企業之權益比例銷除；除非證據顯示該交易所轉讓之資產已減損，否則未實現損失亦予以銷除。關聯企業之會計政策已作必要之調整，與本集團採用之政策一致。
5. 當集團處分關聯企業時，如喪失對該關聯企業之重大影響，對於先前認列於其他綜合損益與該關聯企業有關之所有金額，其會計處理與本集團若直接處分相關資產或負債之基礎相同，亦即如先前認列為其他綜合損益之利益或損失，於處分相關資產或負債時將被重分類為損益，則當喪失對關聯企業之重大影響時，將該利益或損失自權益重分類為損益。如仍對該關聯企業有重大影響，僅按比例將先前在其他綜合損益中認列之金額依上述方式轉出。

(十三) 不動產、廠房及設備

1. 不動產、廠房及設備係以取得成本為入帳基礎，並將購建期間之有關利息資本化。
2. 後續成本只有在與該項目有關之未來經濟效益很有可能流入本集團，且該項目之成本能可靠衡量時，才包括在資產之帳面金額或認列為一項單獨資產。被重置部分之帳面金額應除列。所有其他維修費用於發生時認列為當期損益。
3. 不動產、廠房及設備之後續衡量採成本模式，按估計耐用年限以直線法計提折舊。不動產、廠房及設備各項組成若屬重大，則單獨提列折舊。
4. 本集團於每一財務年度結束日對各項資產之殘值、耐用年限及折舊方法進行檢視，若殘值及耐用年限之預期值與先前之估計不同時，或資產所含之未來經濟效益之預期消耗型態已有重大變動，則自變動發生日起依國際會計準則第8號「會計政策、會計估計變動及錯誤」之會計估計變動規定處理。各項資產之耐用年限如下：

機器設備	2年至8年
運輸設備	5年
辦公設備	3年至5年
租賃改良	3年至10年
其他	3年至5年

(十八) 應付帳款及票據

1. 係指因賒購原物料、商品或勞務所發生之債務及因營業與非因營業而發生之應付票據。
2. 屬未付息之短期應付帳款及票據，因折現之影響不大，本集團係以原始發票金額衡量。

(十九) 金融負債之除列

本集團於合約所載之義務履行、取消或到期時，除列金融負債。

(二十) 負債準備

提供檢測服務之或有負債係因過去事件而負有現時法定或推定義務，很有可能需要流出具經濟效益之資源以清償該義務，且該義務之金額能可靠估計時認列。負債準備之衡量係以資產負債表日清償該義務所需支出之最佳估計現值衡量，折現率採用反映目前市場對貨幣時間價值及負債特定風險之評估之稅前折現率，折現之攤銷認列為利息費用。未來營運損失不得認列負債準備。

(二十一) 員工福利

1. 短期員工福利

短期員工福利係以預期支付之非折現金額衡量，並於相關服務提供時認列為費用。

2. 退休金-確定提撥計畫

對於確定提撥計畫，係依權責發生基礎將應提撥之退休基金數額認列為當期之退休金成本。預付提撥金於可退還現金或減少未來給付之範圍內認列為資產。

3. 員工酬勞及董監酬勞

員工酬勞及董監酬勞係於具法律或推定義務且金額可合理估計時，認列為費用及負債。嗣後決議實際配發金額與估列金額有差異時，則按會計估計變動處理。另以股票發放員工酬勞者，計算股數之基礎為董事會決議日前一日收盤價。

(二十二) 員工股份基礎給付

以權益交割之股份基礎給付協議係於給與日以所給與權益商品之公允價值衡量所取得之員工勞務，於既得期間認列為酬勞成本，並相對調整權益。權益商品之公允價值應反映市價既得條件及非既得條件之影響。認列之酬勞成本係隨著預期將符合服務條件及非市價既得條件之獎勵數量予以調整，直至最終認列金額係以既得日既得數量認列。

(二十五) 股利分配

分派予本公司股東之股利於本公司股東會決議分派股利時於財務報告認列，分派現金股利認列為負債，分派股票股利則認列為待分配股票股利，並於發行新股基準日時轉列普通股。

(二十六) 收入認列

1. 勞務收入於服務提供予客戶之財務報導期間內認列為收入。固定價格合約之收入係以資產負債表日交易之完成程度認列有關之收入；完工程度係以已投入勞務天數佔預估總勞務天數比例估計。
2. 勞務收入之收款條件通常為預收至月結 90 天，因移轉所承諾之商品或服務予客戶與客戶付款間之時間間隔未有超過一年者，因此本集團並未調整交易價格以反映貨幣時間價值。
3. 客戶依照所協議之付款時間表支付合約價款，當本集團已提供之服務超過客戶應付款時認列為合約資產，若客戶應付款超過本集團已提供之服務時則認列為合約負債。

(二十七) 營運部門

本集團營運部門資訊與提供給主要營運決策者之內部管理報告採一致之方式報導。主要營運決策者負責分配資源予營運部門並評估其績效，經辨識本集團之主要營運決策者為董事會。

五、重大會計判斷、假設及估計不確性之主要來源

本集團編製本合併財務報告時，管理階層已運用其判斷以決定所採用之會計政策，並依據資產負債表日當時之情況對於未來事件之合理預期以作出會計估計及假設。所作出之重大會計估計與假設可能與實際結果存有差異，將考量歷史經驗及其他因子持續評估及調整。該等估計及假設具有導致資產及負債帳面金額於下個財務年度調整之風險。請詳下列對重大會計判斷、估計與假設不確定性之說明：

(一) 會計政策採用之重要判斷

本集團採用之會計政策經評估尚無重大之不確定性。

(二) 重要會計估計及假設

1. 勞務收入完工程度之估計

本集團主要營業項目為孕前、產前及新生兒之各項基因檢測及醫療檢測等服務收入，係採用完工程度認列有關檢測收入，以實際已投入勞務天數佔

1. 應收票據及帳款(含關係人)之帳齡分析如下：

	108年3月31日		
	應收票據	應收帳款	合計
未逾期	\$ 15,438	\$ 53,369	\$ 68,807
逾期30天內	-	3,369	3,369
逾期31-90天	-	1,450	1,450
逾期91-180天	-	260	260
逾期181-360天	-	77	77
逾期361天以上	-	253	253
	<u>\$ 15,438</u>	<u>\$ 58,778</u>	<u>\$ 74,216</u>

	107年12月31日		
	應收票據	應收帳款	合計
未逾期	\$ 13,530	\$ 56,228	\$ 69,758
逾期30天內	-	2,438	2,438
逾期31-90天	-	1,455	1,455
逾期91-180天	-	102	102
逾期181-360天	-	259	259
逾期361天以上	-	71	71
	<u>\$ 13,530</u>	<u>\$ 60,553</u>	<u>\$ 74,083</u>

	107年3月31日		
	應收票據	應收帳款	合計
未逾期	\$ 11,427	\$ 58,843	\$ 70,270
逾期30天內	-	4,265	4,265
逾期31-90天	-	1,609	1,609
逾期91-180天	-	156	156
逾期181-360天	-	159	159
逾期361天以上	-	475	475
	<u>\$ 11,427</u>	<u>\$ 65,507</u>	<u>\$ 76,934</u>

以上係以逾期天數為基準進行之帳齡分析。

2. 本集團對上述應收帳款並未持有任何的擔保品。
3. 相關信用風險資訊，請詳附註十二(二)之說明。

1. 本集團重大關聯企業之基本資訊如下：

公司名稱	主要營業場所	持股比率			關係之性質	衡量方法
		108年 3月31日	107年 12月31日	107年 3月31日		
禾耀股份有限公司	台灣	30%	30%	-	關係企業	權益法

2. 本集團重大關聯企業之彙總性財務資訊如下：

(1) 資產負債表

	禾耀股份有限公司		
	108年3月31日	107年12月31日	107年3月31日
流動資產	\$ 312,167	\$ 38,285	\$ -
非流動資產	192,459	193,589	-
流動負債	(174,030)	(3,461)	-
淨資產總額	<u>\$ 330,596</u>	<u>\$ 228,413</u>	<u>\$ -</u>
占關聯企業淨資產之份額	\$ 99,179	\$ 68,524	\$ -
關聯企業帳面價值	<u>\$ 99,179</u>	<u>\$ 68,524</u>	<u>\$ -</u>

(2) 綜合損益表

	禾耀股份有限公司	
	108年1月1日 至3月31日	107年1月1日 至3月31日
收入	\$ 15,767	\$ -
繼續營業單位本期淨利	<u>\$ 2,182</u>	<u>\$ -</u>
本期綜合(損)益總額	<u>\$ 2,182</u>	<u>\$ -</u>

3. 本集團之關聯企業無公開市場報價，故無公允價值資訊。

(六) 租賃交易－承租人

民國 108 年度適用

1. 本集團租賃之標的資產為辦公室，租賃合約之期間介於 1 到 10 年。租賃合約是採個別協商並包含各種不同的條款及和條件，除租賃之資產不得用作借貸擔保外，未有加諸其他之限制。
2. 使用權資產之帳面價值與認列之折舊費用資訊如下：

	<u>辦公室</u>
108年1月1日	\$ 106,693
本期移轉	2,453
折舊費用	(3,360)
108年3月31日	<u>\$ 105,786</u>

3. 與租賃合約有關之損益項目資訊如下：

	<u>108年1月1日 至3月31日</u>
<u>影響當期損益之項目</u>	
租賃負債之利息費用	\$ 474
屬短期租賃合約之費用	<u>390</u>
	<u>\$ 864</u>

4. 本集團於民國 108 年 1 月 1 日至 3 月 31 日因租賃負債本金償還產生之現金流出總額為 \$2,972。

5. 租賃延長之選擇權及租賃終止之選擇權

- (1) 本集團租賃合約中屬辦公室租賃類型之租賃標的，包含了本集團可行使之延長選擇權，於租賃合約中簽訂該條款係為提高本集團營運靈活之管理。
- (2) 本集團於決定租賃期間時，係將所有行使延長選擇權，或不行使終止選擇權會產生經濟誘因的事實和情況納入考量。當發生對行使延長選擇權或不行使終止選擇權之評估的重大事件發生時，則租賃期間將重新估計。

107年	除役負債	或有負債	合計
1月1日	\$ -	\$ 4,378	\$ 4,378
本期新增之負債準備	-	633	633
本期使用之負債準備	-	-	-
3月31日	\$ -	\$ 5,011	\$ 5,011

負債準備分析如下：

	108年3月31日	107年12月31日	107年3月31日
流動	\$ 2,221	\$ 2,000	\$ 5,011
非流動	2,612	2,602	-
	\$ 4,833	\$ 4,602	\$ 5,011

1. 或有負債

本集團之負債準備主係與提供檢測服務相關之或有負債，負債準備係參酌該檢測服務之歷史經驗及有關統計資料予以估計。

2. 除役負債

依照適用之合約要求，本集團對承租之辦公大樓負有拆卸、移除或復原所在地點之義務，故依拆除、移除或復原所在地點預期產生之成本之現值認列為負債準備，本集團預計該負債準備將於租賃期間屆滿時發生。

(十二) 退休金

本集團所適用「勞工退休金條例」之退休金制度，係屬政府管理之確定提撥退休計畫，適用於本國籍之員工。本公司就員工選擇適用「勞工退休金條例」所定之勞工退休金制度部分，每月按薪資之 6% 提繳勞工退休金至勞保局員工個人帳戶，員工退休金之支付依員工個人之退休金專戶及累積收益之金額採月退休金或一次退休金方式領取。民國 108 年及 107 年 1 月 1 日至 3 月 31 日，本集團依上開退休金辦法認列之退休金成本分別為 \$1,072 及 \$991。

(十三) 股份基礎給付

1. 民國 108 年及 107 年 1 月 1 日至 3 月 31 日，本集團之股份基礎給付協議如下：

協議之類型	給與日	給與數量(股)	合約期間	既得條件	交割方式
現金增資保留員工認購	107.01.08	235,000	NA	立即既得	權益交割
員工認股權計畫	104.09.30	500,000	6.08年	屆滿2年累計可行使20%， 屆滿3年累計可行使40%， 屆滿4年累計可行使60%， 屆滿5年累計可行使80%， 屆滿6年累計可行使100%，	權益交割

	<u>108年度</u>	<u>107年度</u>
1月1日	21,158,800	18,744,400
現金增資	-	2,346,000
3月31日	<u>21,158,800</u>	<u>21,090,400</u>

2. 本公司於民國 106 年 11 月 8 日經董事會決議通過辦理現金增資，發行新股 2,346,000 股，每股面額新台幣 10 元，現金增資總額為\$191,517，扣除相關發行成本\$3,000 後，實際現金增資淨額為\$188,517，於民國 107 年 1 月 18 日(現金增資基準日)前收足股款，並於民國 107 年 2 月 21 日辦理變更登記完竣。

(十五) 資本公積

1. 依公司法規定，超過票面金額發行股票所得之溢額及受領贈與之所得之資本公積，除得用於彌補虧損外，於公司無累積虧損時，按股東原有股份之比例發給新股或現金。另依證券交易法之相關規定，以上開資本公積撥充資本時，每年以其合計數不超過實收資本額百分之十為限。公司非於盈餘公積填補資本虧損仍有不足時，不得以資本公積補充之。
2. 本公司資本公積之變動情形，請詳合併權益變動表之說明。

(十六) 保留盈餘

1. 依本公司章程之規定，本公司年度總決算無盈餘時，不得分派股息及紅利。如有盈餘，應先提繳稅款、彌補累積虧損，次提百分之十為法定盈餘公積；但法定盈餘公積累積已達本公司資本總額時，不在此限；次依法令或主管機關規定提列或迴轉特別盈餘公積後為年度可供分配盈餘。年度可供分配盈餘併同以前年度累積未分配盈餘，由董事會擬具盈餘分配案，提請股東會決議分派之，惟年度股東紅利分派不得低於年度可供分配盈餘的 30%，若累積未分配盈餘低於實收股本 1%時，得不予分配。盈餘之分派得以現金股利或股票股利之方式為之，因本公司目前營運穩定，盈餘之分派以現金股利為優先，亦得以股票股利之方式分派，惟現金股利分派之比例不低於股利總額之百分之三十。
2. 法定盈餘公積除彌補公司虧損及按股東原有股份之比例發給新股或現金外，不得使用之，惟發給新股或現金者，以該項公積超過實收資本額百分之二十五之部分為限。
3. 本公司分派盈餘時，依法令規定須就當年度資產負債表日之其他權益項目借方餘額提列特別盈餘公積始得分派，嗣後其他權益項目借方餘額迴轉時，迴轉金額得列入可供分派盈餘中。
4. 本公司於民國 107 年 6 月 20 日經股東會決議分配民國 106 年之盈餘為\$42,181(現金股利\$42,181，每股新台幣 2 元)。民國 108 年 3 月 27 日經

(2) 期初合約負債本期認列收入

	108年1月1日 至3月31日	107年1月1日 至3月31日
檢測相關服務	<u>\$ 2,091</u>	<u>\$ 2,545</u>
(十八) <u>其他收入</u>		
	108年1月1日 至3月31日	107年1月1日 至3月31日
銀行存款及租賃設算利息收入	\$ 145	\$ 159
其他	256	9
	<u>\$ 401</u>	<u>\$ 168</u>
(十九) <u>其他利益及損失</u>		
	108年1月1日 至3月31日	107年1月1日 至3月31日
淨外幣兌換(損)益	<u>\$ 177</u>	<u>\$ 159</u>
(二十) <u>財務成本</u>		
	108年1月1日 至3月31日	107年1月1日 至3月31日
租賃負債利息費用	\$ 474	\$ -
除役負債利息費用	10	-
	<u>\$ 484</u>	<u>\$ -</u>
(二十一) <u>費用性質之額外資訊</u>		
	108年1月1日 至3月31日	107年1月1日 至3月31日
員工福利費用	<u>\$ 28,285</u>	<u>\$ 25,127</u>
不動產、廠房及設備及使用權資產折舊費用	<u>\$ 9,415</u>	<u>\$ 4,897</u>
無形資產攤銷費用	<u>\$ 240</u>	<u>\$ 156</u>

(二十三) 所得稅

1. 所得稅費用

(1) 所得稅費用組成部分

	108年1月1日 至3月31日	107年1月1日 至3月31日
當期所得稅：		
本期所得稅負債	\$ 4,864	\$ 9,948
上期應付所得稅	(1,294)	(6,796)
本期所得稅資產	(9)	-
暫繳及扣繳稅額	9	-
當期所得稅總額	<u>3,570</u>	<u>3,152</u>
遞延所得稅：		
暫時性差異之原始產生及迴轉	(630)	(302)
其他：		
稅率改變之影響	-	(927)
所得稅費用	<u>\$ 2,940</u>	<u>\$ 1,923</u>

(2) 民國 108 年及 107 年 1 月 1 日至 3 月 31 日，本集團無與其他綜合損益相關及直接借記或貸記損益相關之所得稅。

2. 本公司營利事業所得稅業經稅捐稽徵機關核定至民國 106 年度。另，子公司群智基因股份有限公司營利事業所得稅業經稅捐稽徵機關核定至民國 106 年度。
3. 中華民國所得稅法修正案於民國 107 年 2 月 7 日公布生效，營利事業所得稅之稅率自 17% 調增至 20%，此修正自民國 107 年度開始適用。本集團業已就此稅率變動評估相關之所得稅影響。

<u>期間</u>	<u>107年12月31日</u>	<u>107年3月31日</u>
不超過1年	\$ 15,294	\$ 665
超過1年但不超過5年	46,990	98,400
超過5年	<u>55,000</u>	<u>24,600</u>
	<u>\$ 117,284</u>	<u>\$ 123,665</u>

七、關係人交易

(一)關係人之名稱及關係

<u>關 係 人 名 稱</u>	<u>與 本 集 團 之 關 係</u>
禾耀股份有限公司(禾耀)	本公司對其具有重大影響力之公司
禾馨婦產科診所(禾馨懷寧)	本集團董事長為該診所負責人
小禾馨懷寧小兒專科診所(懷寧小禾馨)	實質關係人
禾馨新生婦幼診所(禾馨新生)	實質關係人
小禾馨小兒專科診所(小禾馨)	實質關係人
禾馨民權婦幼診所(禾馨民權)	實質關係人
禾馨內湖婦幼診所(禾馨內湖)	實質關係人
小禾馨民權小兒專科診所(民權小禾馨)	實質關係人
慧智醫事檢驗所(慧智檢驗所)	實質關係人
禾馨醫事檢驗所(禾馨醫檢所)	實質關係人
優氏科技股份有限公司(優氏科技)	本集團董事長之配偶為該公司董事
全體董事、總經理及主要管理階層等	本集團主要管理階層及治理單位

(二)與關係人間之重大交易事項

1. 提供檢測服務交易

(1)勞務收入

本集團提供關係人檢測服務產生之勞務收入明細如下：

	<u>108年1月1日</u> <u>至3月31日</u>	<u>107年1月1日</u> <u>至3月31日</u>
其他關係人	<u>\$ 20,991</u>	<u>\$ 18,133</u>

本集團提供予關係人之檢測服務與一般客戶並無不同，交易價格係依照雙方約定辦理，收款條件與非關係人無重大差異，對一般客戶之收款期間為預收至月結 90 天，對上述關係人收款期間約為月結 60 天。

B. 應付帳款

	108年3月31日	107年12月31日	107年3月31日
其他關係人-慧智檢驗所	\$ 3,438	\$ 3,260	\$ 3,735
其他關係人-其他	317	-	350
	<u>\$ 3,755</u>	<u>\$ 3,260</u>	<u>\$ 4,085</u>

3. 財產交易-取得金融資產

			108年1月1日 至3月31日
	表列項目	交易股數(股)	交易標的 取得價款
關聯企業-禾耀	採用權益法之投資	3,000,000	普通股股權 \$ 30,000
	其他非流動資產(註)	4,925,000	普通股股權 49,250
			<u>\$ 79,250</u>

民國 107 年 1 月 1 日至 3 月 31 日：無。

註：本公司於民國 108 年 3 月 27 日經董事會通過，以每股新台幣 10 元增資禾耀股份有限公司 4,925,000 股，投資總金額為 \$49,250，增資後持股比例為 29.65%，民國 108 年 5 月 1 日該被投資公司業已辦理變更登記完竣。

(三) 主要管理階層薪酬資訊

	108年1月1日 至3月31日	107年1月1日 至3月31日
短期員工福利	\$ 3,955	\$ 4,541
退職後福利	86	86
股份基礎給付	40	93
	<u>\$ 4,081</u>	<u>\$ 4,720</u>

八、質押之資產

無。

九、重大或有負債及未認列之合約承諾

(一) 或有事項

無。

108年3月31日 107年12月31日 107年3月31日

金融負債

按攤銷後成本衡量之金融

負債

應付票據(含關係人)	\$ 12,603	\$ 22,849	\$ 12,016
應付帳款(含關係人)	25,564	23,526	20,238
其他應付款	31,686	34,253	29,989
租賃負債-流動	12,028	-	-
租賃負債-非流動	91,812	-	-
其他非流動負債-			
存入保證金	2	2	2
	<u>\$ 173,695</u>	<u>\$ 80,630</u>	<u>\$ 62,245</u>

2. 風險管理政策

本集團日常營運受多項財務風險之影響，包含市場風險(包括匯率風險、價格風險及利率風險)、信用風險及流動性風險。風險管理工作由本集團財務部按照管理階層核准之政策執行，主要負責辨認、評估與規避財務風險。

3. 重大財務風險之性質及程度

(1) 市場風險

A. 匯率風險

(A) 本集團從事之業務涉及若干非功能性貨幣(本集團之功能性貨幣為新台幣)，故受匯率波動之影響，具重大匯率波動影響之外幣資產及負債資訊如下：

(B)本集團貨幣性項目因匯率波動具重大影響於民國 108 年及 107 年 1 月 1 日至 3 月 31 日認列之全部兌換(損)益(含已實現及未實現)彙總金額分別為\$177 及\$159。

(C)本集團因重大匯率波動影響之外幣市場風險分析如下：

		108年1月1日至3月31日		
		敏感度分析		
		變動幅度	影響(損)益	影響其他 綜合(損)益
(外幣:功能性貨幣)				
<u>金融資產</u>				
<u>貨幣性項目</u>				
港幣：新台幣	1%	\$	14	\$ -
人民幣：新台幣	1%		11	-
泰銖：新台幣	1%		44	-
美金：新台幣	1%		46	-
<u>金融負債</u>				
<u>貨幣性項目</u>				
美金：新台幣	1%	(46)	-
		107年1月1日至3月31日		
		敏感度分析		
		變動幅度	影響(損)益	影響其他 綜合(損)益
(外幣:功能性貨幣)				
<u>金融資產</u>				
<u>貨幣性項目</u>				
港幣：新台幣	1%	\$	40	\$ -
人民幣：新台幣	1%		11	-
泰銖：新台幣	1%		75	-
美金：新台幣	1%		14	-
<u>金融負債</u>				
<u>貨幣性項目</u>				
美金：新台幣	1%	(48)	-

B. 價格風險

本集團之交易尚無重大之價格風險。

C. 現金流量及公允價值利率風險

本集團民國 108 年 3 月 31 日、107 年 12 月 31 日及 107 年 3 月 31 日長短期借款皆為\$0，尚無重大之利率風險。

	未逾期	逾期 30天內	逾期31- 90天	逾期91- 180天	逾期181- 360天	逾期361 天以上	合計
<u>107年3月31日</u>							
預期損失率	0%-0.10%	2.08%	11.98%	14.82%	100.00%	100.00%	
帳面價值總額	\$ 72,886	\$ 4,265	\$ 1,609	\$ 156	\$ 159	\$ 475	\$ 79,550
備抵損失	\$ 58	\$ 88	\$ 191	\$ 23	\$ 158	\$ 475	\$ 993

G. 本集團民國 108 年及 107 年 1 月 1 日至 3 月 31 日採簡化作法之應收票據及帳款(含關係人)及合約資產備抵損失並無重大變動。

(3) 流動性風險

- A. 現金流量預測是由本集團財務部執行，負責監控流動資金之需求，確保有足夠資金得以支應營運需要，並在任何時候維持足夠之未支用的借款承諾額度，使公司不致違反相關之借款限額或條款，此等預測考量公司之債務融資計畫、債務條款遵循及符合內部資產負債表之財務比率目標。
- B. 當所持有之剩餘現金，在超過營運資金之管理所需時，財務部則將剩餘資金投資於付息之活期存款，其所選擇之工具具有足夠流動性，足以因應上述預測並提供充足之調度水位。
- C. 本集團未動用借款額度明細如下：

	<u>108年3月31日</u>	<u>107年12月31日</u>	<u>107年3月31日</u>
浮動利率			
一年內到期	\$ 95,000	\$ 95,000	\$ 30,000

註：一年內到期之額度屬年度額度，於民國 108 年內將另行商議。

- D. 本集團無衍生性金融負債；另，本集團之非衍生金融負債，按相關到期日予以分組，並依據資產負債表日至合約到期日之剩餘期間進行分析。下表所揭露之金額係未折現之金額：

<u>108年3月31日</u>	<u>1年內</u>	<u>1至2年內</u>	<u>2年以上</u>	<u>合計</u>
<u>非衍生金融負債：</u>				
應付票據(含關係人)	\$ 12,603	\$ -	\$ -	\$ 12,603
應付帳款(含關係人)	25,564	-	-	25,564
其他應付款	31,686	-	-	31,686
租賃負債	13,783	23,586	75,238	112,607
<u>107年12月31日</u>				
<u>非衍生金融負債：</u>				
應付票據(含關係人)	\$ 22,849	\$ -	\$ -	\$ 22,849
應付帳款(含關係人)	23,526	-	-	23,526
其他應付款	34,253	-	-	34,253

(三) 大陸投資資訊

無。

十四、部門資訊

(一) 一般性資訊

本集團僅經營單一產業，且集團管理階層係以集團整體評估績效及分配資源，經辨認本集團為單一應報導部門。

(二) 部門資訊之衡量

本集團營運部門內損益係以稅前淨利衡量，並作為績效評估之基礎。

(三) 部門損益、資產與負債之資訊

本集團僅有單一應報導部門，應報導部門之會計政策及會計估計皆與附註四及五所述之重要會計政策彙總及重要會計估計與假設相同。

(四) 部門損益與資產及與其相關之調節資訊

1. 提供予主要營運決策者之外部收入，與綜合損益表內之收入採用一致之衡量方式，且本集團應報導部門(損)益為稅前(損)益，無須調節。
2. 提供予主要營運決策者之總資產金額，與資產負債表之資產採一致之衡量方式，且本集團應報導部門資產等於總資產，無須調節。

慈智基因股份有限公司及其子公司

被投資公司名稱、所在地區等相關資訊 (不包含大陸被投資公司)

民國108年1月1日至3月31日

附表二

單位：新台幣千元
(除特別註明者外)

投資公司名稱	被投資公司名稱	所在地區	主要營業項目	原始投資金額(註)			期末持有		被投資公司 本期(損)益	本期認列之 投資(損)益	備註
				本期末	去年年底	股數	比率	帳面金額			
本公司	群智基因股份有限公司	台灣	孕前及產前之各項 醫療檢測服務	\$ 52,000	\$ 52,000	5,200,000	100.00	\$ 50,523	95		
本公司	Sofiva Genomics Bangkok Co., Ltd.	泰國	孕前及產前之各項 醫療檢測服務	12,677	12,677	13,500	90.00	10,626	(774)		
本公司	禾耀股份有限公司	台灣	醫療服務管理	99,000	69,000	9,900,000	30.00	99,179	2,182	655	

註：係以歷史匯率揭露。